



COMUNICATO STAMPA

Si è tenuta l'Assemblea di Interpump Group

DELIBERATA LA DISTRIBUZIONE DI UN DIVIDENDO PARI A 0,10 EURO (+15%)

UTILE NETTO CONSOLIDATO 2001: + 12,7% A 21,4 MILIONI DI EURO

RICAVI NETTICONSOLIDATI 2001: + 3,5% A 426,1 MILIONI DI EURO

ROE AL 20%

L'Ing. Giovanni Cavallini, AD di Interpump Group:

“L'equilibrio raggiunto da Interpump Group sia come portafoglio prodotti, sia come acquisizioni strategiche e presenza in aree geografiche competitive, ha permesso alla Società di ottenere aumenti importanti nel fatturato e negli utili su base annua, continuando a creare valore per gli azionisti. La distribuzione di un dividendo pari al 2,3% della quotazione media dell'azione Interpump Group nel primo trimestre 2002, lo conferma ulteriormente”

Milano, 16 aprile 2002 – Si è riunita oggi a Sant'Ilario d'Enza (Reggio Emilia) l'Assemblea di Interpump Group che ha approvato il bilancio della società al 31 dicembre 2001. L'Assemblea ha altresì nominato i membri del collegio sindacale e del Consiglio di Amministrazione, confermando Presidente l'avvocato Sergio Erede, Vice Presidente e Amministratore Delegato l'ing. Giovanni Cavallini e Amministratore Delegato il Dott. Fulvio Montipò.

L'ing. Giovanni Cavallini ha illustrato i risultati dell'esercizio 2001 che confermano la leadership del Gruppo, cresciuto sia per linee interne sia per acquisizioni (dal 1997 ad oggi sono state portate a termine 11 acquisizioni in Italia e all'estero per un valore totale di 172 milioni di euro). La diversificazione geografica e per area di business dei mercati nei quali il gruppo opera è alla base del suo forte sviluppo e del mantenimento della sua elevata redditività.

In virtù dei risultati conseguiti, l'Assemblea ha deliberato la **distribuzione** di un **dividendo pari a 0,10 euro** (+15% rispetto al dividendo distribuito nel 2001), in pagamento dal 9 maggio 2002, con data stacco 6 maggio.

I risultati dell'esercizio 2001 costituiscono una riprova della solidità patrimoniale e finanziaria, della competitività internazionale e della capacità espansiva di Interpump Group. I **ricavi netti hanno raggiunto 426,1 milioni di euro, con un incremento del 3,5%** rispetto all'esercizio precedente (411,7 milioni di euro); **le vendite estere nel 2001 sono pari al 72% dei ricavi.**

Il **MOL è cresciuto dell'1,9% a 81,3 milioni di euro** rispetto ai 79,8 milioni di euro registrati l'anno precedente; l'**utile netto è aumentato del 12,7% a 21,4 milioni di euro** rispetto all'anno 2000 (19,0 milioni di euro).

Il **patrimonio netto consolidato** è cresciuto a 182,8 milioni di euro (+**12,8%**) rispetto ai 162,0 milioni di euro registrati al 31 dicembre 2000.

L'**indebitamento finanziario netto** è rimasto sostanzialmente invariato rispetto all'anno precedente (176,4 milioni di euro rispetto ai 177,1 milioni di euro nel 2000), nonostante gli importanti investimenti per 24,8 milioni di euro, effettuati in previsione dello sviluppo futuro



dell'attività. Il contenimento dell'indebitamento è stato possibile grazie all'elevato **cash flow reddituale (47,2 milioni di euro)**, sostanzialmente in linea con quello prodotto nello scorso esercizio (47,9 milioni di euro).

L'**utile netto per azione**, rettificato per l'ammortamento dell'avviamento e calcolato sul numero medio ponderato di azioni in circolazione, è **creciuto del 9,6%**, raggiungendo **0,401** euro.

Il **ROCE** (Utile operativo sul capitale investito al netto delle azioni proprie) ha raggiunto il **20,3%** e il **ROE** (somma dell'utile netto, dell'ammortamento dell'avviamento e dell'utile di terzi, rapportata al patrimonio netto consolidato) ha raggiunto il **20%**.

Il **Settore Cleaning** che, con il 45% dei ricavi netti consolidati dell'esercizio, costituisce la principale area di attività per il Gruppo, ha fatto registrare **un incremento delle vendite pari all'8,5%** (+4,2% a parità di area di consolidamento).

Il **Settore Oleodinamico** ha registrato un **incremento delle vendite pari allo 0,7%** pur in un momento di difficoltà del mercato nordamericano, dove Interpump Group è il secondo produttore di prese di forza per l'equipaggiamento di veicoli industriali. In Italia, nello scorso mese di luglio, il Gruppo ha acquistato il controllo di Hydroven, società precedentemente partecipata al 36%, rafforzando pertanto la propria posizione concorrenziale nel settore.

Il **Settore Industriale** ha invece registrato una flessione del 2,9%, sia per la contrazione del mercato nordamericano (principale mercato di sbocco delle pompe ad alta pressione), parzialmente compensata dalla crescita negli altri Paesi, sia per la riduzione nelle vendite dei motori elettrici.

Dall'anno di ammissione alla Borsa Valori (1996), il fatturato di Interpump Group è più che raddoppiato (da 199,6 milioni di euro a 426,1 milioni di euro), il margine operativo lordo (MOL) è raddoppiato (da 40,7 milioni di euro a 81,3 milioni di euro) e l'utile netto è quasi triplicato (da 7,6 milioni di euro a 21,4 milioni di euro).

L'Ing. Giovanni Cavallini, AD di Interpump Group: *'L'equilibrio raggiunto da Interpump Group sia come portafoglio prodotti, sia come acquisizioni strategiche e presenza in aree geografiche competitive, ha permesso alla Società di ottenere aumenti importanti nel fatturato e negli utili su base annua, continuando a creare valore per gli azionisti. La distribuzione di un dividendo pari al 2,3% della quotazione media dell'azione Interpump Group nel primo trimestre 2002 lo conferma ulteriormente.'*



Interpump Group (dati consolidati)

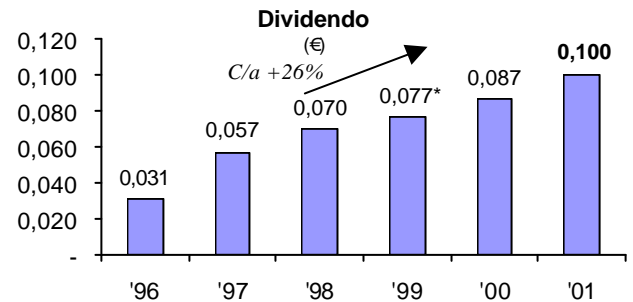
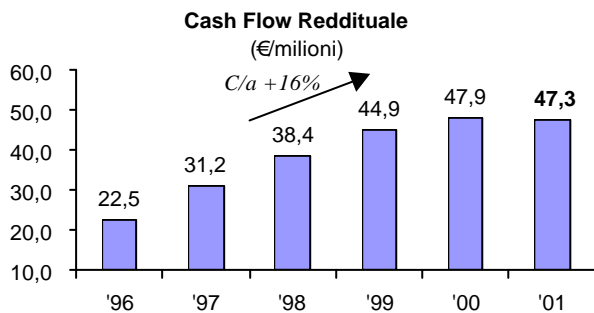
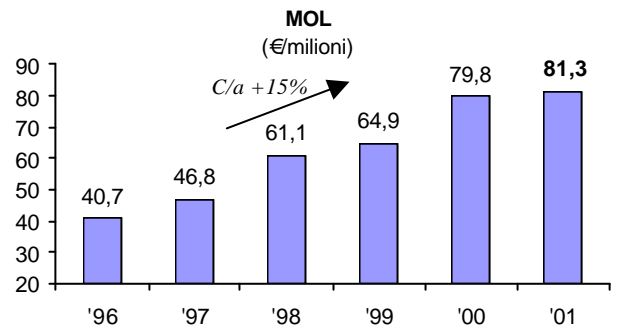
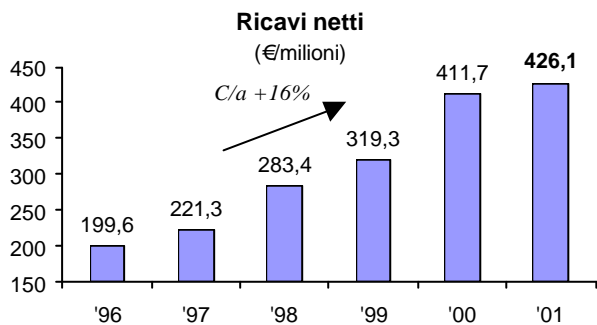
Tabella di sintesi (importi in milioni di euro)

	1996	1997	1998	1999	2000	2001	Crescita media annua %	Crescita 2001-1996
Ricavi netti	199,6	221,3	283,4	319,3	411,7	426,1	+16%	+113%
MOL	40,7	46,8	61,1	64,9	79,8	81,3	+15%	+100%
Utile netto	7,6	13,8	16,6	22,1	19,0	21,4	+23%	+182%
Cash flow reddituale	22,5	31,2	38,4	44,9	47,9	47,3	+16%	+110%
Dividendo	0,031	0,057	0,070	0,516*	0,087	0,100	+26% **	+223%
Utile per azione	0,152	0,234	0,293	0,389	0,366	0,401	+21%	+164%

I dividendi si riferiscono all'anno di formazione dell'utile distribuito.

*= di cui 0,439 di dividendo straordinario **= al netto del dividendo straordinario

	1996	1997	1998	1999	2000	2001
ROCE Utile operativo/ (Patrimonio netto consolidato + Indebitamento finanziario – Azioni proprie)	20,2%	22,2%	23,3%	17,4%	21,3%	20,3%
ROE- (Utile netto + ammortamento dell'avviamento + Utile di terzi)/Patrimonio netto consolidato	11,4%	16,8%	17,9%	18,4%	20,4%	20,0%



* Al netto del dividendo straordinario del '99 per €0,439

INTERPUMP GROUP S.p.A. - Via E. FERMI, 25 - 42040 S. ILARIO - REGGIO EMILIA (ITALY) - TEL. +39.522.904311

FAX. +39.522.904444 - E-mail info@interpumpgroup.it

CAP. SOC. Euro 42.922.620 I.V. - REG. IMPRESE R.E. N. 117217 - C.C.I.A.A. R.E.A. N. 204185 - COD.FISCALE 11666900151 - PARTITA IVA IT 01682900350